

■ ダブルディグリー協定

(令和4年5月1日現在)

国・地域名等	大 学 等	課程	締結部局	ダブルディグリー協定 締結年月日
インドネシア	ガジャマダ大学工学研究科	修士	工	2015/8/20 2021/8/20更新
	ガジャマダ大学工学研究科	修士	理	2017/3/31 2022/3/31更新
	バンドン工科大学大学院鉱山石油工学研究科	修士	工	2014/7/24 2020/7/24更新
韓国	国立釜山大学校建築学科	修士	人環	2018/1/1
	国立釜山大学校工学府	博士	総	2019/8/16
台湾	国立台湾大学法律学院	修士	法	2016/2/22 2021/2/22更新
	国立台湾科技大学工程学院,電機情報学院,応用科学学院	修士	総	2019/12/5
中国	中国人民大学経済学院,応用経済学院	修士	経	2008/9/5 2019/10/26改定
	同済大学建築・都市計画学院	修士	人環	2018/1/1
中国/韓国	上海交通大学大学院/国立釜山大学校工学府	修士	総	2013/2/18 2017/2/22更新
フィリピン	アテネオ・デ・マニラ大学アテネオ・ロースクール	修士	法	2015/2/26 2020/2/26更新
エジプト	エジプト - 日本科学技術大学 電気・電子情報学類電子・通信工学専攻	博士	シ情	2015/6/10 2020/6/10更新
スウェーデン	ルンド大学工学部	修士	工	2010/6/30 2015/06/29改定
ベルギー	レウヴェン・カトリック大学文学部及び社会科学部	修士	法	2019/9/1
米国	北アリゾナ大学環境森林自然科学部	学士	農	2021/7/8

■ 協定締結数

(令和4年5月1日現在)

国・地域	学術		学生	
	大学間	部局間	大学間	部局間
インド	2	4	1	2
インドネシア	3	11	3	9
ウズベキスタン	2	4	1	2
韓国	18	22	20	19
カンボジア	2	2		2
シンガポール	1		2	2
タイ	4	14	3	15
台湾	8	16	8	19
中国	30	40	25	31
アジア	2	5		2
フィリピン	2		2	
ブルネイ	1		1	
ベトナム	2	13	2	6
マレーシア	2	6	2	3
ミャンマー	1		1	
モンゴル	1	4	1	2
ラオス		1		
中国・韓国				2
締結国数	16	13	14	13
締結数	81	142	72	116
アルジェリア		1		1
エジプト	1	5	1	3
ガーナ		1		1
ザンビア		1		1
チュニジア		1		
マラウイ		1		
南アフリカ		1		1
締結国数	1	7	1	5
締結数	1	11	1	7
オセアニア	6	2	5	1
オーストラリア	1	1	1	1
締結国数	6	2	5	1
アラブ首長国連邦	1		1	
イスラエル	2		3	
トルコ	4	2	4	2
締結国数	3	1	3	1
締結数	7	2	8	2
チリ	1		1	
ブラジル	2	3	2	3
メキシコ	2	1	1	
締結国数	3	2	3	1
締結数	5	4	4	3

国・地域	学術		学生	
	大学間	部局間	大学間	部局間
北米	11	8	16	2
アメリカ	1	5	1	2
カナダ	2	2	2	2
締結国数	12	13	17	4
アイスランド	1	1	1	1
英国	8	6	7	2
イタリア		1		1
オーストリア	1		1	
オランダ	1	8	1	6
スウェーデン	3	2	3	2
スペイン		1		1
チェコ		2		2
ヨーロッパ		1		
デンマーク		1		
ドイツ	8	12	6	13
ノルウェー	1	2	1	1
ハンガリー		1		1
フィンランド		5		3
フランス	12	8	11	11
ベルギー	2	1	1	2
ポーランド		4		2
ロシア	1	6	1	1
締結国数	10	16	10	15
締結数	38	61	33	49
締結国数(合計)	36	42	34	38
締結数(合計)	150	235	140	182

出身国別外国人留学生数

(令和4年5月1日現在)

Table showing the number of international students by country of origin, categorized by faculty (Faculty, Department, etc.) and total counts. Includes columns for 'Department Name', 'Faculty', 'Department', 'Other', 'Total', and 'Tuition Fee'.

(次頁へ続く)

給費別外国人留学生数

(令和4年5月1日現在)

Table showing the number of international students by funding type (Government, Overseas Government, Private) and faculty/department. Includes columns for 'Department Name', 'Faculty', 'Department', 'Other', 'Total', and 'Tuition Fee'.

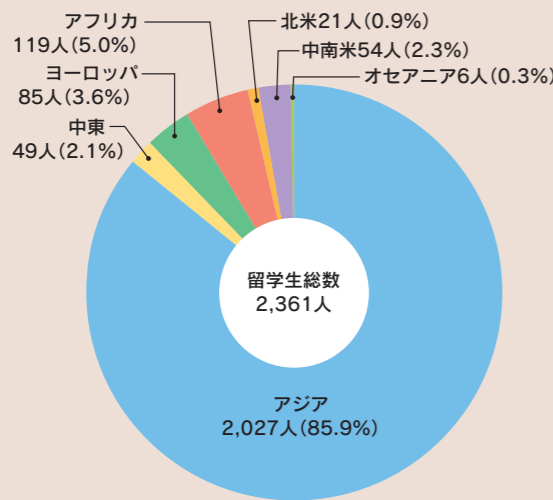
※国費留学生・・・日本政府から奨学金を支給されている留学生。
※外国政府派遣留学生・・・外国政府の経費負担により派遣されている留学生。(中国政府「国家建設高水準大学公派研究生項目」含む)。
※私費留学生・・・上記以外、自費による留学生。(JICA関連事業等留学生含む)。

課程別外国人留学生数

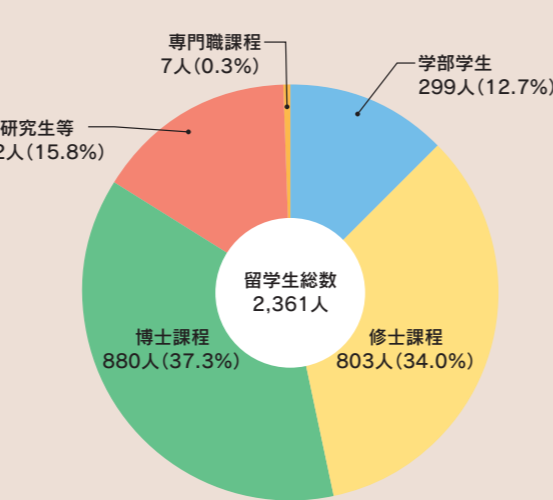
(令和4年5月1日現在)

Table showing the number of international students by course type (Undergraduate, Graduate, etc.) and faculty/department. Includes columns for 'Department Name', 'Faculty', 'Department', 'Other', 'Total', and 'Tuition Fee'.

地域別外国人留学生内訳



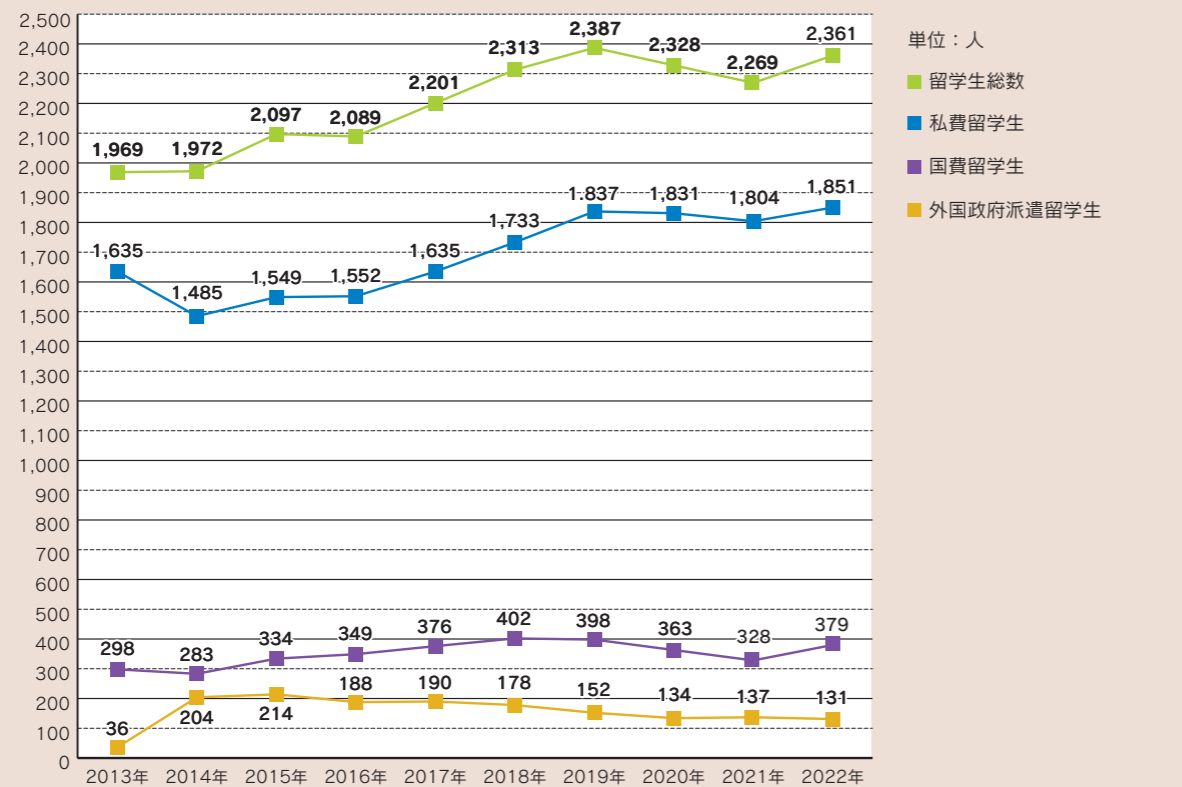
課程別外国人留学生内訳



外国人留学生数上位10カ国・地域

Table with 2 columns: Rank, Country/Region, Number of students, Percentage of total. Lists top 10 countries like China (1,327, 56.2%), Korea (180, 7.6%), Indonesia (115, 4.9%), etc.

外国人留学生数の推移



※国費留学生…日本政府から奨学金を支給されている留学生。
※私費留学生…国費留学生、外国政府派遣留学生以外、自費による留学生(IICA関連事業留学生含む)。
※外国政府派遣留学生…諸外国政府の経費負担により派遣されている留学生(中国政府「国家建設高水準大学公派研究生項目」を含む)。

本学学生の海外留学状況

Table showing overseas study status by faculty and department. Columns include Faculty (e.g., Faculty of Science, Faculty of Education) and Department (e.g., Department of Science, Department of Education). Rows list countries like Asia, Korea, Singapore, etc., with counts for each.

※外国人留学生を含む総数。

本学学生の海外大学プログラム等へのオンライン参加状況

Table showing online participation in overseas university programs by faculty and department. Columns include Faculty and Department. Rows list countries like Asia, India, Indonesia, etc., with counts for each.

※外国人留学生を含む総数。

歴代総長／運営組織

役員等／経営協議会委員

教育研究評議会評議員

沿革

学府・研究院制度について

大学の組織

教育研究組織

学生定員及び在籍学生数

入学状況

学位取得者数等

学部卒業・大学院修了後の進路状況

教職員数等

社会との連携

国際交流

収入・支出

キャンパスマップ

伊都キャンパスについて

土地・建物

案内図